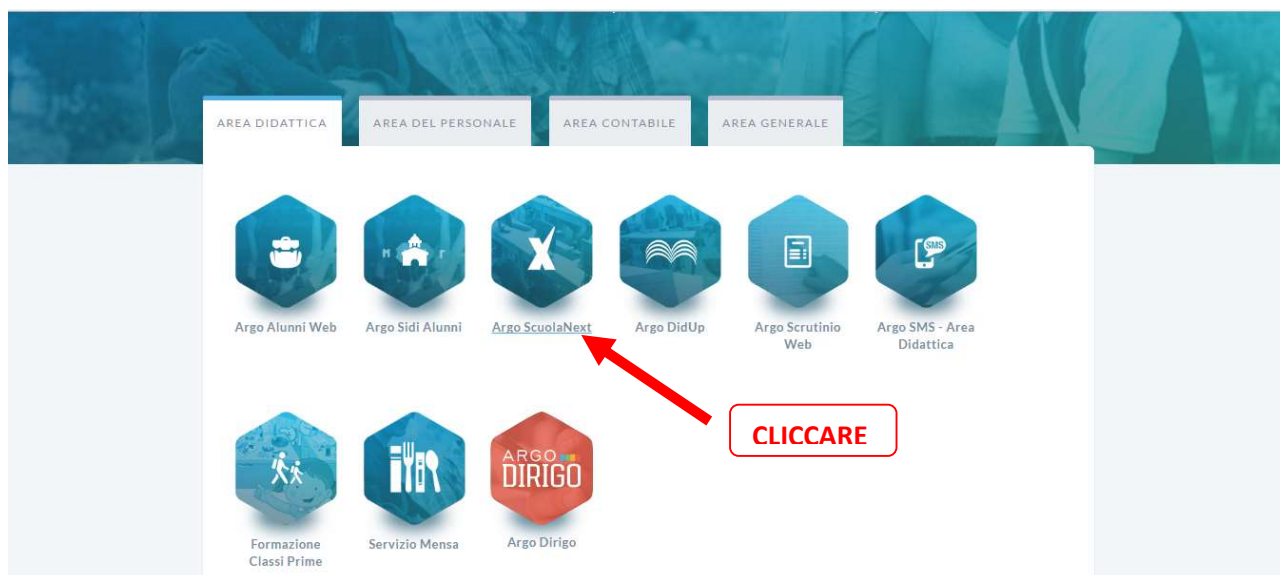


Guida alla procedura per l'inserimento del Consiglio Orientativo con Argo ScuolaNext

Accesso

L'accesso avviene dal sito argo www.portaleargo.it dove cliccando sul bottone SCUOLANEXT



il coordinatore di classe dovrà autenticarsi con il proprio identificativo (nome.cognome.SC27703) e password per poter accedere.

Accesso Utenti ScuolaNext

Per accedere al programma inserire utente e password e cliccare su "Accedi"

I dati di account "Utente" e "password" sono informazioni riservate e strettamente personali. Tali dati non debbono in alcun modo essere divulgati.

Il software Argo non chiederà mai la verifica dell'account al di fuori della presente pagina di login.

Ogni eventuale altra richiesta, anche per email, è da considerarsi sospetta e la invitiamo a comunicarla al nostro servizio assistenza



[Password dimenticata?](#)



Per gli utenti di ScuolaNext Plus, è disponibile la versione dell'app nativa per i dispositivi Android e iPad, che consente l'utilizzo anche in assenza di connessione di rete. Il docente può entrare in classe ed operare anche senza connessione ad internet. Successivamente, non appena sarà disponibile una connessione, l'App sincronizzerà i dati appena inseriti con quelli già esistenti. Clicca [qui](#) per provarlo subito!



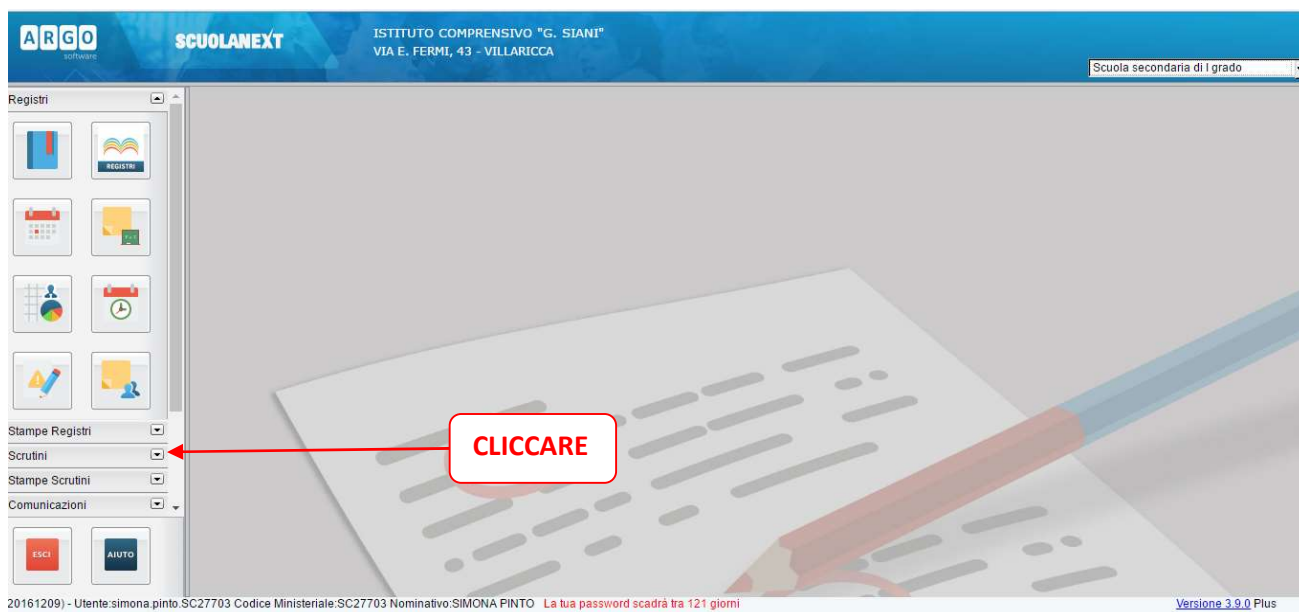
[« Torna al portale](#)

Accedi

Inserire identificativo e password e dopo cliccare sul bottone Accedi

Procedura di inserimento del Consiglio Orientativo

Una volta autenticati ed avuto accesso al programma, a sinistra della schermata, nella barra verticale del menù, posizionare il mouse e cliccare nella scheda **SCRUTINI**



Si aprirà la scheda e appariranno le icone mostrate di seguito.



Posizionare il mouse e cliccare l'icona




Si aprirà la scheda mostrata di seguito

Struttura della Scuola		Anno scolastico 2017/2018		
Struttura Scolastica	Classe	Sezione	Corso	Sede
ISTITUTO COMPrensIVO "G. SIANI" - SECONDARIA I GRADO ORDINARIO	1	L	ORDINARIO	SECONDARIA I GRADO
	2	L	ORDINARIO	SECONDARIA I GRADO
	3	L	ORDINARIO	SECONDARIA I GRADO

Posizionarsi sul corso o sulla scuola desiderata nel lato sinistro della videata in modo da visualizzare le classi nel lato destro

Dove è possibile visualizzare tutte le classi dove si insegna.

C'è da notare che se accanto ad una o più classi è presente il simbolo  significa che in quella classe si ricopre il ruolo di coordinatore.

Cliccare sulla classe in cui si ricopre il ruolo di coordinatore e cliccare il tasto conferma.

Si presenterà la seguente maschera

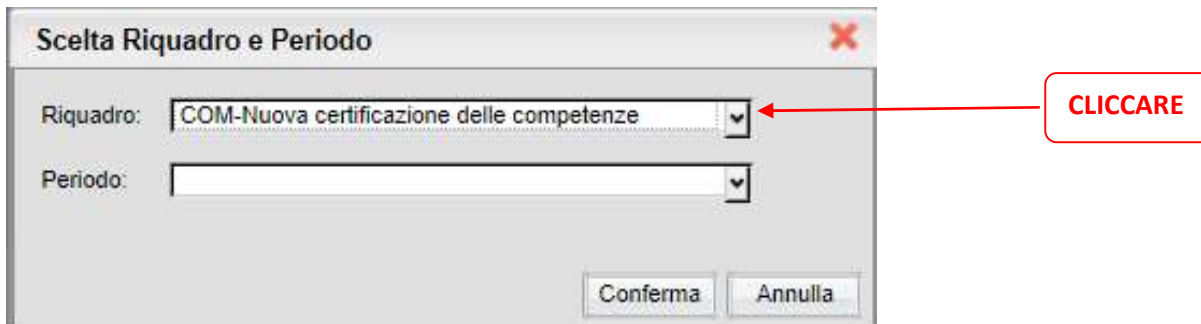
Scelta Riquadro e Periodo ✖

Riquadro:

Periodo:

In questa maschera sono presenti 2 menù a tendina:

clickando sui menù a tendina è possibile scegliere il riquadro



Scelta Riquadro e Periodo

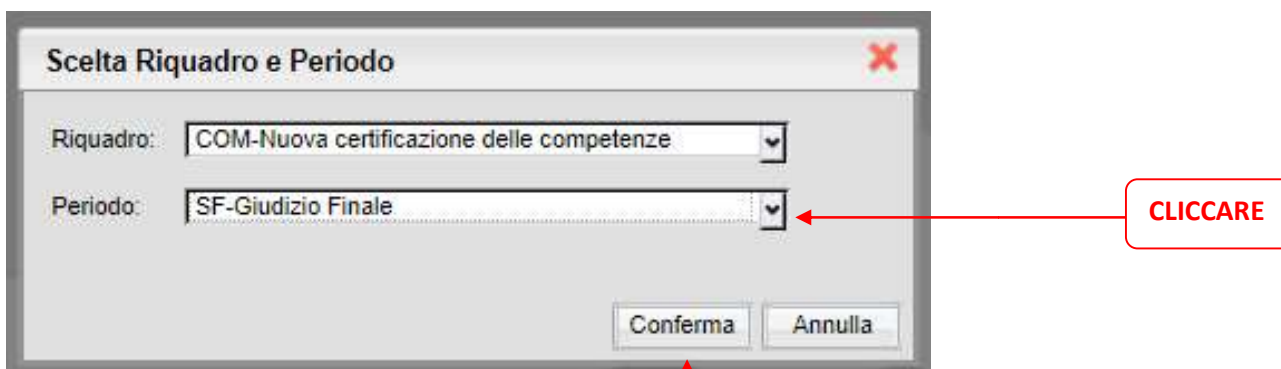
Riquadro: COM-Nuova certificazione delle competenze

Periodo:

Conferma Annulla

CLICCARE

E il periodo



Scelta Riquadro e Periodo

Riquadro: COM-Nuova certificazione delle competenze

Periodo: SF-Giudizio Finale

Conferma Annulla

CLICCARE

clickare il tasto conferma.



CLICCARE

apparirà una maschera con l'elenco degli allievi

Caricamento Giudizi				
	Cognome	Nome	Data Nascita	Giudizio
♂	ARUTA	PASQUALE	04/02/2005	Sulla base dei livelli raggiunti dall'allunno nelle competenze considerate il Consiglio di Classe propone la prosecuzione degli studi nell/i seguente/i percorsi/i: LICEO ad indirizzo CLASSICO.
♂	BATTAGLIA	LUCA	12/10/2003	ISTITUTI ad indirizzo tecnico del settore economico
♀	BOTTINO	CARMEN	30/06/2004	
♂	CAGNAZZI	ALFREDO	03/06/2004	
♂	CAMPANA	ANNINO	07/01/2004	
♀	CAPASSO	GIOVANNA	26/02/2005	
♂	CHIANESE	VITTORIO	10/06/2004	
♂	CUCCIARDI	DAVIDE	20/06/2004	
♂	CUOMO	GABRIELE	23/04/2005	
♂	DELLA MARTORA	CARLO	02/09/2002	
♂	ERCOLE	MICHELE	09/10/2004	
♂	ESPOSITO	SALVATORE	21/06/2004	
♀	GALASSO	GIORGIA	25/02/2005	
♂	LA CAVA	FAUSTO	28/05/2005	

Si deve scegliere l'allievo per cui si desidera inserire il consiglio orientativo



E cliccare sul bottone con la matita blu

Comparirà la seguente maschera

Giudizio alunna BOTTINO CARMEN

COM-Nuova certificazione delle competenze
SF-Giudizio Finale
CO-CONSIGLIO ORIENTATIVO





Indicatore: ORIENTAMENTO

ORI

Frase Prefissa: Sulla base dei livelli raggiunti dall'alunno/a nelle competenze considerate il Consiglio di Classe propone la prosecuzione degli studi nell/i seguente/i percorsi/i:

Codice	Frase
1	LICEO ad indirizzo CLASSICO.
2	LICEO ad indirizzo LINGUISTICO.
3	LICEO ad indirizzo SCIENTIFICO.
4	LICEO ad indirizzo ARTISTICO.

Frase Suffissa:

Giudizio:    

inserire il codice relativo al percorso di studi che si desidera consigliare

Dove è possibile comporre il consiglio orientativo combinando la frase prefissa ai vari percorsi di studio inserendo all'interno della casella bianca il codice relativo al percorso di studi che si desidera consigliare. Di seguito un esempio.

Giudizio alunna BOTTINO CARMEN

COM-Nuova certificazione delle competenze
 SF-Giudizio Finale
 CO-CONSIGLIO ORIENTATIVO

Indicatore: **ORIENTAMENTO**

ORI
7


Frase Prefissa: Sulla base dei livelli raggiunti dall'alunno/a nelle competenze considerate il Consiglio di Classe propone la prosecuzione degli studi nel/i seguente/i percorso/i:

Codice	Frase
6	LICEO ad indirizzo SPORTIVO
7	LICEO ad indirizzo DELLE SCIENZE UMANE
8	ISTITUTI ad indirizzo tecnico.
9	ISTITUTI ad indirizzo tecnico del settore tecnologico

Frase Suffissa:

Giudizio:

Sulla base dei livelli raggiunti dall'alunna nelle competenze considerate il Consiglio di Classe propone la prosecuzione degli studi nel/i seguente/i percorso/i: LICEO ad indirizzo DELLE SCIENZE UMANE

In alternativa, cliccando sul bottone **edita giudizio**  della sezione giudizio, si può scrivere direttamente o fare “copia e incolla” da giudizi precedentemente preparati con Word.

Dopo aver scritto il giudizio si deve salvare cliccando sull'icona di salvataggio



Per passare al giudizio dell'allievo successivo o precedente cliccare su una di

queste icone 

Per uscire dalla procedura cliccare sull'icona chiudi .

Tabella degli percorsi di studio proposti da ARGO

Codice	Ordine	Descrizione indicatore
1	1	LICEO ad indirizzo CLASSICO.
2	2	LICEO ad indirizzo LINGUISTICO.
3	3	LICEO ad indirizzo SCIENTIFICO.
4	4	LICEO ad indirizzo ARTISTICO
5	5	LICEO ad indirizzo MUSICALE E COREUTICO
6	6	LICEO ad indirizzo SPORTIVO
7	7	LICEO ad indirizzo DELLE SCIENZE UMANE
8	8	ISTITUTI ad indirizzo tecnico.
9	9	ISTITUTI ad indirizzo tecnico del settore tecnologico
10	10	ISTITUTI ad indirizzo tecnico del settore economico
11	11	ISTITUTI ad indirizzo artistico.
12	12	ISTITUTI ad indirizzo professionale.
13	13	ISTITUTI ad indirizzo professionale settore servizi
14	14	ISTITUTI ad indirizzo professionale settore industria e artigianato
15	15	SCUOLE ad indirizzo professionale.
16	16	CORSI di formazione professionale